


Базові функції сигналізації Tiger Amulet-NEW


Призначення кнопок пульта керування



Постановка на охорону

За умови вимкненого запалювання, натисніть  коротко. Сирена видасть один сигнал, ліхтарі спалахнуть один раз, замки дверей, якщо встановлені, зачиняють двері, блокування двигуна буде увімкнено.


Тиха постановка на охорону

За умови вимкненого запалювання, натисніть  коротко. Ліхтарі спалахнуть один раз, замки дверей, якщо встановлені, зачиняють двері, блокування двигуна буде увімкнено.

Тривога


Що спрацювало	Спрацював датчик удару	Спрацювали кінцеві вимикачі, або увімкнено запалювання
Охорона Звукова та світлова охорона	Сирена звучить 25 сек. та ліхтарі спалахують 25 сек.	
Тиха охорона	Тільки ліхтарі спалахують 25 сек.	Сирена звучить 25 сек. та ліхтарі спалахують 25 сек.

Зняття з охорони

Натисніть на кнопку  короткочасно. Сирена видасть 2 сигнали, ліхтарі спалахнуть двічі, двері, якщо встановлені замки, відімкнуться, блокування двигуна буде вимкнено. Проте, якщо Ви не відкрили будь



яку дверь, сигналізація автоматично стане знову на охорону за 25 секунд потому. (Якщо увімкнена функція автопостановки на охорону)

Відкриття багажника

Натисніть на кнопку  на дві секунди. Ліхтарі спалахнуть тричі. Багажник буде відкрито

Автопостановка на охорону (програмується)

Після вимкнення запалювання, та закриття останньої двері, сигналізація автоматично стане на охорону через 25 секунд. Ця функція може бути вимкнена або увімкнена за допомогою пульта.




- зніміть сигналізацію з охорони;
- увімкніть запалювання;
- на **дві секунди** натисніть разом  +  ;
- якщо сирена видасть **один сигнал - функція вимкнена** ;
- якщо сирена видасть **два сигнали - функція увімкнена** ;
- вимкніть запалювання

Заводське значення функції - **вимкнена**.



Урахування затримки згасання салонного світла

Після постановки на охорону, кінцеві вимикачі дверей долучаються в зону охорони через 63 секунди. Цей час необхідний для того, щоб салонне світло згасло та не було б помилкового спрацьовування сигналізації.

Протиразбійна функція (активація з пульта)

Натисніть кнопку  на три секунди. Ліхтарі спалахнуть. Натисніть на кнопку  або  на півсекунди. Ліхтарі почнуть спалахувати постійно та сирена також буде звучати. Двигун буде заблоковано 25 секунд потому.

Протиразбійна функція (активація по відкриттю дверей)



Ця функція програмувана. Увімкніть запалювання. Натисніть разом на кнопку  та  на три секунди. Сирена видасть один сигнал - функція **вимкнена**. Сирена видасть два сигнали - функція **увімкнена**.

Тепер за умови увімкненого запалювання, якщо хтось відкриє двері, світлодіод та ліхтарі почнуть швидко спалахувати, 20 секунд потому сигналізація перейде у режим тривоги. Заводське значення - вимкнено.

Аварійне зняття з охорони

Відкрийте двері ключем та не закривайте їх. Сигналізація увійде в режим тривоги. Натисніть на педаль гальма та не відпускайте. Впродовж 10 секунд увімкніть та вимкніть запалювання 8 разів поспіль та на 8-му разі залиште увімкненим. Через 3 секунди сигналізація зніметься з охорони. Відпустіть педаль гальма.

Керування замками дверей

За умови увімкненого запалювань не менш ніж 5 секунд, перше ж натискання на педаль гальм закриє двері, якщо встановлені замки та зроблені відповідні електричні з'єднання. Під час керування автомобілем, Ви маєте змогу керувати відмиканням та замиканням дверей натискаючи на кнопки  та  відповідно.

Пошук автомобіля

Натисніть коротко на кнопку  . Сирена видасть которкі сигнали впродовж 15 секунд. Ліхтарі також будуть спалахувати стількі ж.

Тривога

У разі спрацьовування попередньої зони датчика удару сирена видасть 10 коротких сигналів, та (або) ліхтарі спалахнуть 10 разів.

У разі спрацьовування кінцевих вимикачів дверей або увімкнення запалювання, сирена та (або) ліхтарі будуть працювати впродовж 25 секунд.

Якщо будьяка зона охорони спрацювала 8 разів поспіль, вона вимикається на один цикл охорони.

Запис кодів нових пультів

- зніміть сигналізацію з охорони;
- відкрийте та не зачиняйте дверь;
- натисніть та не відпустайте педаль гальм;
- увімкніть та вимкніть запалювання 5 разів поспіль, та залиште на 5-му разі увімкненим;
- три секунди потому сирена видасть один сигнал;
- натисніть будь яку кнопку на новому пульті;
- сирена видасть один сигнал підтверджуючі запис нового пульта. Можна запам'ятати коди 4 пультів. Старі коди автоматично видаляються з пам'яті;
- вимкніть запалювання;
- відпустіть педаль гальм;

Світлодіодна Індикація

Сигналізація на охороні	-	один спалах раз у секунду.
Спрацював датчик удару	-	чотири спалахи та 1 сек. пауза.
Відкривалися двері	-	2 сек. спалах та 2 сек. пауза.
Було спрацьовування та зняття з охорони	-	світлодіод світиться постійно.

